

「교사를 위한 지식재산 역량강화 직무연수 3 [지식재산권 출원 및 명세서의 이해]」 실시 안내

본 연수 과정은 선생님들의 지식재산권 출원 및 명세서에 대한 기초 이해를 높이는 데 도움을 드리고자 개설되었습니다. 선생님들의 많은 관심과 참여 부탁드립니다. 발명 지도에 많은 도움 받으시기를 바랍니다.

□ 연수 개요

- (주최/주관) 지식재산처 / 한국발명진흥회
- (과정명) 교사를 위한 지식재산 역량강화 직무연수 3 (지식재산권 출원 및 명세서의 이해)
- (연수일정) 2026. 7. 2.(목)~7. 3.(금), 15:00~18:00(2일, 총 6시간)
- (연수방법) 줌(ZOOM) 플랫폼을 이용한 실시간 쌍방향 원격연수
- (연수대상) 발명교육에 관심이 있는 교원 30명 이내
- (연수종별) 직무연수, 6시간(직무연수 이수증 발급 가능)
- (연수비용) 교육비 무료(단, 데이터 통신비 제외)

□ 연수생 모집

- (모집기간) 2026. 6. 23.(화) 14:00~6. 26.(금) 14:00까지
 - * 모집인원(30명) 초과 시 선착순으로 마감 예정이며, 10명 이내 접수 시 폐강
- (모집방법) 온라인 접수
 - 접수링크 : https://www.kipa.org/kipa/ip002/kw_hrtraining_1904.jsp
 - * 한국발명진흥회→지원사업→미래형 발명인재 양성→종합교육연수원→연수신청
 - * 연수 희망자는 홈페이지에 접속하여 온라인 접수완료시 교육 및 수료 가능
 - * **크롬(Chrome) 브라우저 사용 및 팝업차단 해제 필수(익스플로러 사용 불가)**

□ 연수 세부 일정[안]

일자	시간	소요시간	교육내용	강사
1일차 7. 2.(목)	15:00~18:00	3H	<input type="checkbox"/> 특허명세서의 이해(1) - 절차 개요 - 발명신고서의 작성방법 - 특허명세서의 의의 및 구성 - 특허청구범위의 중요성 - 특허청구범위와 발명의 설명의 관계 <input type="checkbox"/> 특허명세서의 이해(2) - 독립항과 종속항 - 특허청구범위의 작성방법 - 발명의 설명의 작성방법 - 특허명세서 REVIEW	김승환 변리사 (특허법인 남아이피그룹)
2일차 7. 3.(금)	15:00~18:00	3H	<input type="checkbox"/> 특허출원~등록절차 - 특허출원 - 심사청구 및 우선심사신청 - 출원공개 - 실체심사 및 특허요건 - 거절이유통지 - 거절결정 및 대응방법 - 특허결정 및 무효심판	

* 상기 일정 및 강사는 상황에 따라 변경될 수 있음

□ 교육 이수 관련

○ (이수기준) 실시간 활동 참여 및 과제제출 여부

실시간 활동 참여	과제제출	이수기준
출석 체크	'26. 7. 8.(수), 18:00까지 (이메일로 제출)	<ul style="list-style-type: none"> 출석체크 3회 이상 과제 제출(필수) * 성적 산출 안함
총 4회		

* 연수 이수자는 한국발명진흥회 종합교육연수원에서 이수증 발급

* 이수증은 교육수료 후(약 3주 소요), 한국발명진흥회 홈페이지(www.kipa.org), [증명서 발급시스템]에서 [증명서 본인인증] 완료 후, 발급 가능

○ (결과등재) 연수 종료 후, 한국발명진흥회 종합교육연수원에서 소속 교육청에 이수 결과를 통보하며, 교육청 담당자가 이수결과 등재

* 자동등재되지 않음, 서울특별시교육청 소속 교원의 경우 개별 등재

□ 기타 사항

- (선정자 안내) 연수 선정자 대상 공문 발송 및 별도 안내 예정
- (연수응대) 쌍방향 연수 운영 시 오픈채팅방(카카오톡)을 개설하여 교육 관련 전반적인 안내 및 연수 응대 실시
 - * 연수운영 공지사항, 강의실 입장방법 및 개설 안내, 출석체크 안내, 만족도 조사 링크 등
- (만족도 조사) 연수 종료 후, 연수 참석자 대상 프로그램 및 운영 만족도, 개선 의견 등을 조사하여 추후 연수 운영에 반영

□ 문의 [한국발명진흥회 종합교육연수원]

- 전화 : 02-3459-2910 / 이메일 : ttcenter@kipa.org

2026 종합교육연수원 연수신청 방법 안내

※ 연수신청 주의사항 ※

1. 크롬브라우저 사용(익스플로러 신청불가)
2. 팝업 차단 해제 필수 [붙임2 참고]

한국발명진흥회 홈페이지
로그인 (www.kipa.org)
↓↓↓↓↓↓↓↓

① 지원사업 메뉴 클릭

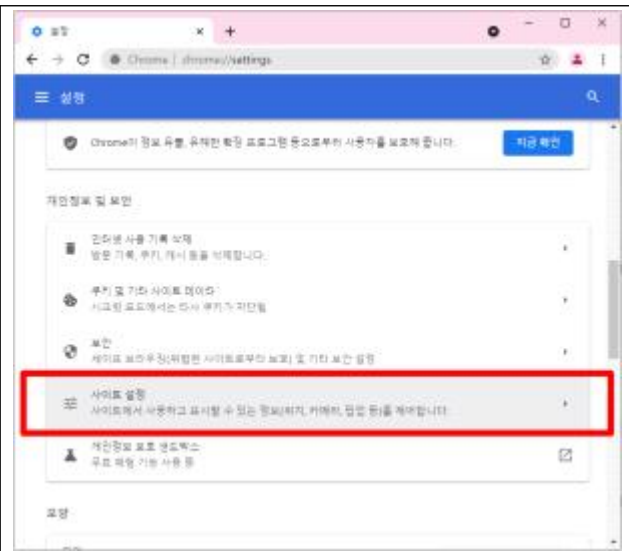


② 미래형 발명인재 양성 클릭
③ 종합교육연수원 클릭
④ 연수신청 클릭
↓↓↓↓↓↓↓↓

팝업으로 열리는 신청서 작성
(* 팝업이 안 열릴 경우, 팝업
차단 해제 필수)

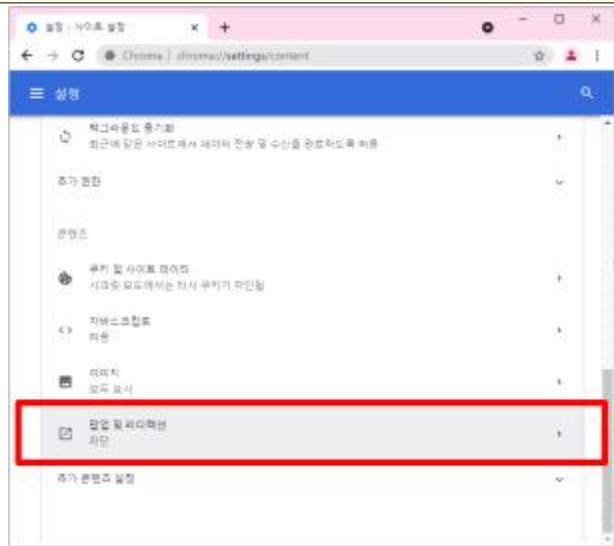


크롬브라우저 팝업차단 해제 설정 안내



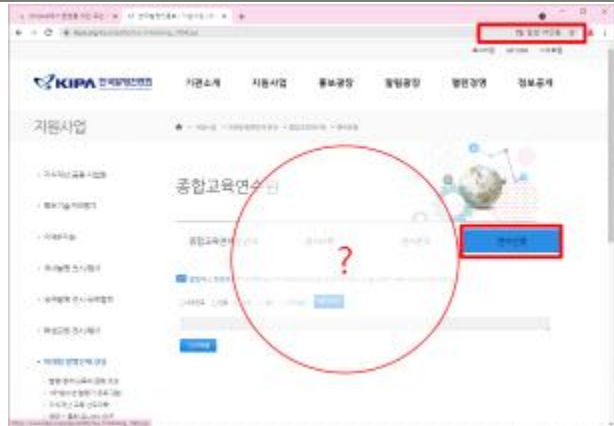
1. Chrome을 열고, 우측 상단 **⋮** > **설정** 클릭

2. '개인정보 및 보안'에서 **사이트 설정** 클릭



3. 팝업 및 리디렉션 클릭

4. 기본동작 설정을 '**사이트에서 팝업을 전송하고 리디렉션을 사용할 수 있음**'으로 설정
* 사용할 수 없음으로 설정된 경우 팝업차단된 것으로, 신청페이지 열리지 않음



'연수신청' 버튼을 클릭했을 때 아무 변화가 없고 좌측화면처럼 나오는 경우는 팝업이 차단된 경우입니다.

팝업차단 해제 하고 다시 연수신청 버튼을 클릭해주세요