

# 「초등 정규교과(실과-정보단원) 연계 발명교육 프로그램 활용 직무연수」 운영 계획안

본 연수 과정은 초등학교 정규교과 시간에 활용할 수 있는 발명교육 프로그램 및 활용 방법 등을 소개하여 발명교육에 관심 있는 선생님들께 도움을 드리  
고자 개설되었습니다. 선생님들의 많은 관심과 참여 부탁드립니다.

## □ 연수 개요

- (주최/주관) 지식재산처 / 한국발명진흥회
- (과정명) 초등 정규교과(실과-정보단원) 연계 발명교육 프로그램  
활용 직무연수
- (연수일정) 2026. 5. 30.(토), 10:00~17:00
- (연수장소) IP Campus+ 훈민정음홀(서울시 강남구 테헤란로 131)
- (연수대상) 발명교육 관심이 있는 교원 25명 이내
- (연수종별) 집합교육, 6시간(직무연수 이수증 발급 가능)
- (연수비용) 교육비 무료(단, 중식 및 교통비/주차비 미지원)

## □ 연수생 모집

- (모집기간) 2026. 5. 13.(수) 14:00 ~ 5. 19.(화) 14:00까지  
\* 모집인원 10명 이내 접수 시 폐강
- (모집방법) 온라인 접수
  - 접수링크 : [https://www.kipa.org/kipa/ip002/kw\\_hrtraining\\_1904.jsp](https://www.kipa.org/kipa/ip002/kw_hrtraining_1904.jsp)
  - \* 한국발명진흥회→지원사업→미래형 발명인재 양성→종합교육연수원→연수신청
  - \* 연수 희망자는 홈페이지에 접속하여 온라인 접수완료시 교육 및 수료 가능
  - \* 크롬(Chrome) 브라우저 사용 및 팝업차단 해제 필수(익스플로러 사용 불가)

## □ 연수 세부 일정(안)

일자	시간	소요 시간	교육내용	강사	연수 장소
5.30.(토) 6H	10:00~13:00	3H	□ 발명교육 프로그램 활용 및 이해 ○ 제5 주제: 인공지능을 더한 발명 아이디어 내기	신은섭 교사 (문발초등학교)	IP CAMPUS+ 훈민정음홀 (서울시 강남구 테헤란로 131 지하 1층)
	13:00~14:00	-	중식	-	
	14:00~17:00	3H	□ 발명교육 프로그램 활용 및 이해 ○ 제1 주제: 컴퓨터와 암호는 어떤 관계가 있을까? ○ 제2 주제: 절차적 사고 활용 앱 디자인하기 ○ 제3 주제: 아트 감성, 한 스푼 추가요! ○ 제4 주제: 아이디어 상품으로 크라우드 펀딩하기	오현주 교사 (낙생초등학교)	

\* 상기 일정 및 강사는 상황에 따라 변경될 수 있음

## □ 교육 이수 관련

- (이수기준) 전체 교육시간의 80% 이상 출석(성적 미산출)
  - \* 연수 이수자는 한국발명진흥회 종합교육연수원에서 이수증 발급
  - \* 이수증은 교육수료 후(약 3주 소요), 한국발명진흥회 홈페이지(www.kipa.org), [증명서 발급시스템]에서 [증명서 본인인증] 완료 후, 발급 가능
- (결과등재) 연수 종료 후, 한국발명진흥회 종합교육연수원에서 소속 교육청에 이수 결과를 통보하며, 교육청 담당자가 이수결과 등재
  - \* 자동등재되지 않음, 서울특별시교육청 소속 교원의 경우 개별 등재

## □ 기타 사항

- (선정자 안내) 연수 선정자 소속 학교 공문 발송 및 개별 안내
- (만족도 조사) 연수 종료 후, 연수 참석자 대상 프로그램 및 운영 만족도, 개선 의견 등을 조사하여 추후 연수 운영에 반영

## □ 문의 [한국발명진흥회 종합교육연수원]

- 전화 : 02-3459-2910 / 이메일 : ttcenter@kipa.org

# 2026 종합교육연수원 연수신청 방법 안내

※ 연수신청 주의사항 ※

1. 크롬브라우저 사용(익스플로러 신청불가)
2. 팝업 차단 해제 필수 [붙임2 참고]

한국발명진흥회 홈페이지  
로그인 ([www.kipa.org](http://www.kipa.org))  
↓↓↓↓↓↓↓↓

① 지원사업 메뉴 클릭

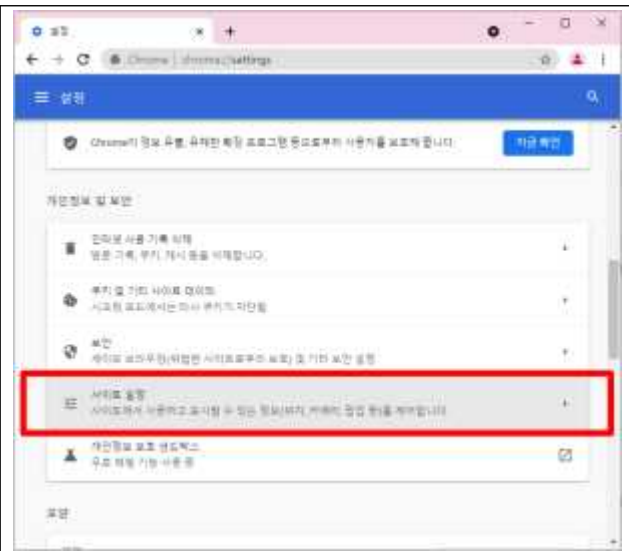
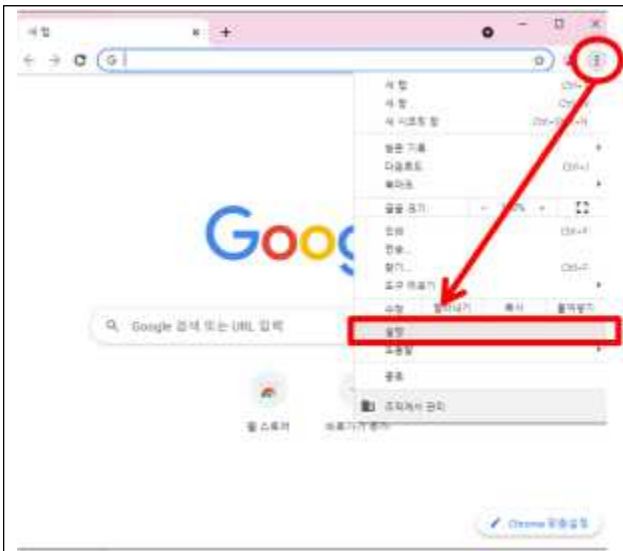


② 미래형 발명인재 양성 클릭  
③ 종합교육연수원 클릭  
④ 연수신청 클릭  
↓↓↓↓↓↓↓↓

팝업으로 열리는 신청서 작성  
(\* 팝업이 안 열릴 경우, 팝업  
차단 해제 필수)

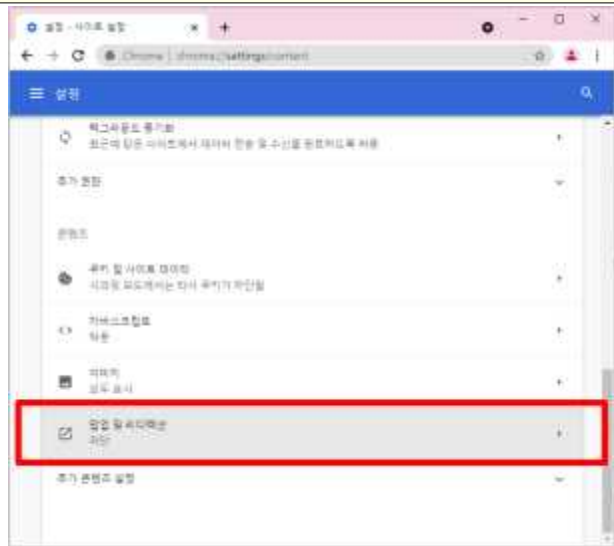


# 크롬브라우저 팝업차단 해제 설정 안내



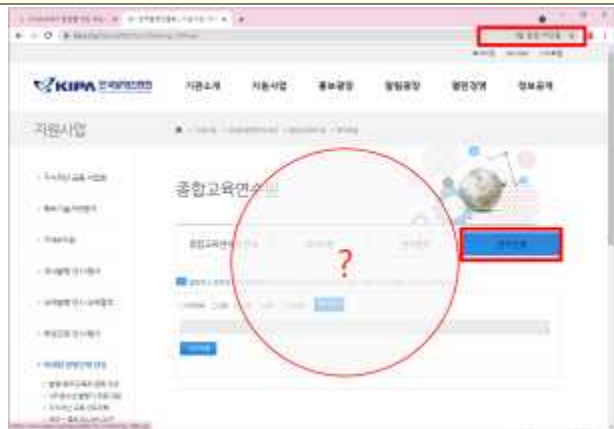
1. Chrome을 열고, 우측 상단 ☰ > 설정 클릭

2. '개인정보 및 보안'에서 사이트 설정 클릭



3. 팝업 및 리디렉션 클릭

4. 기본동작 설정을 '사이트에서 팝업을 전송하고 리디렉션을 사용할 수 있음'으로 설정  
\* 사용할 수 없음으로 설정된 경우 팝업차단된 것으로, 신청페이지 열리지 않음



**'연수신청' 버튼을 클릭했을 때 아무 변화가 없고 좌측화면처럼 나오는 경우는 팝업이 차단된 경우입니다.**

**팝업차단 해제** 하고 다시 연수신청 버튼을 클릭해주세요