

---

# IP 마이스터 프로그램

## - 신청접수 가이드북 -

---



# 목 차

## **Chapter I** IP 마이스터 프로그램 개요 ..... 1

1. IP 마이스터 프로그램 일정 ..... 1

2. IP 마이스터 프로그램 소개 ..... 2

3. IP 마이스터 프로그램 이해 ..... 3

## **Chapter II** IP 마이스터 프로그램 신청 ..... 5

1. IP 마이스터 프로그램 신청서 작성하기 ..... 5

	주요 내용	일정	준비사항	비고
접수	▪ 대회공고	'26. 5. 7.(목)	온라인 신청 (아이디어 제안서)	발명교육 포털사이트(www.ip-edu.net)
	▪ 참가신청서 접수	'26. 5. 7.(목)~5. 28.(목)		발명교육 포털사이트(www.ip-edu.net)에서 메인 상단 배너 클릭 또는 ip-edu.net<발명창의력대회<IP 마이스터 프로그램<대회신청
심사	▪ 1차 서류심사	'26. 6월	동영상 발표자료	독창성, 실현 가능성, 기능성 평가
	▪ 선행기술조사	'26. 6월		유사 아이디어 존재 여부 심사
	▪ 2차 서류심사	'26. 7월		실현 가능성, 구체성, 지식재산 권리화 가능성 평가
	▪ 선발발표심사	'26. 7월		진보성, 개선 및 발전 가능성, 상품화·제품화 가능성 평가
교육	▪ 60팀 선발	'26. 7월	-	메일 및 문자로 통보
	▪ 온라인 교육(60팀)	'26. 7~10월		아이디어 발상, 팀 활동을 통한 창의적 마인드 함양
	▪ 창의발명교육	'26. 7~10월		발명·지식재산에 대한 이해, 발명 교육 지도 방법론
	▪ 찾아가는 컨설팅	'26. 7~10월		팀별 아이디어 구체화 및 권리화를 위한 맞춤형 교육
	▪ 지도교사 직무연수	'26. 9월		발명 교육 지도 방법론, 컨설팅 참여 실습
	▪ 최종 발표심사(60팀)	'26. 10월		PPT 발표자료
	▪ 시제품 제작	'26. 10~11월	-	우수작에 대한 시제품 제작 컨설팅 지원
시상 및 포상	▪ 수료 및 시상식	'26. 12월	-	수료 및 최종 발표심사 결과 발표
	▪ 국외연수(2팀)	'27. 1월		선진 창의발명체험 연수 운영

※ 상기 일정은 방역 상황에 따라 변경 될 수 있음

### □ 목 적

- 직업계고(특성화고·마이스터고·일반고(직업계열)) 학생들을 대상으로 문제해결력과 지식재산 창출역량을 가진 산업계가 원하는 창의적인 융합인재 육성 지원

### □ 추진기관

- (주최/주관) 교육부·중소벤처기업부·지식재산처 / 한국발명진흥회
- (후원기관) 중소벤처기업진흥공단, 한국특허정보원, 한국특허전략개발원, 한국지식재산보호원, 한국여성발명협회

### □ 주요 행사일정

- (공고 및 접수) '26. 5. 7.(목) ~ 5. 28.(목), 18:00까지
- (선발 발표심사) '26. 6월 ~ 7월 중 예정  
\* 발표심사 대상자 별도 안내(이메일, 문자)
- (찾아가는 컨설팅) '26. 7월 ~ 10월
- (최종 발표심사) '26. 10월
- (수료 및 시상식) '26. 12월 초
- (국외연수) '27. 1월  
※ 불가피한 상황 발생 시 접수 기한 및 행사 일정은 변경될 수 있음

### □ 참가 대상

- 직업계고(특성화고·마이스터고·일반고(직업계열)) 재학생 2-3명으로 구성된 팀

\* 팀 구성 시 지도교사 1명 필수

### □ 참가 방법

- 온라인 접수 (우편 및 E-Mail 접수 불가)

### □ 접수처

- 온라인 접수 : 발명교육포털사이트(ip-edu.net)를 통해 접수
- 접수문의 : TEL(02-3459-2771), E-Mail(ipmp@kipa.org)

### □ 유의사항

- 타 아이디어 공모전에서 이미 수상한 동일 아이디어를 신청할 수 없으며, 추후 수상 사실이 발견될 경우 참여 자격이 박탈될 수 있음

#### FAQ

Q. 신청접수 마감 이후 팀원 변경이 가능한가요?

A. 신청접수 마감 이후에는 팀원 변경이 불가합니다.

Q. 지도교사는 1개 팀만 담당할 수 있나요?

A. 지도교사는 여러 팀을 담당하실 수 있습니다.

Q. 한 명이 여러 팀에 중복으로 소속되어 신청 가능한가요?

A. 교육과정이 팀별 프로젝트 식으로 진행되기 때문에 팀간 중복 팀원 없이 신청하시기 바랍니다.

Q. 팀원이 모두 같은 학교 소속이어야 하나요?

A. 동일 학교 소속의 학생으로 팀을 구성하여야 합니다.

## □ 신청분야

구분	자유과제	전문교과과제	협력기업과제	테마과제*
아이디어 범위	국내외 존재하는 제품 기술에 대한 개선 아이디어	전문교과(전공) 관련된 아이디어	신청학교의 협력기업에서 해결하고자 하는 문제에 대한 개선 아이디어	산업현장에서 해결하고자 하는 문제에 대한 개선 아이디어

\* **협력기업과제, 테마과제**의 경우 기업연계과제로서 **심사 시 가점 부여**

\* 아이디어는 기술개선, 용도변경, 디자인 개선 등의 영역으로 제안

\* 참여기업 : 주최·주관기관 협력 통해 참여한 기업

## ◇ 테마과제 신청방법

## 1) 참가하고자 하는 테마과제를 선택

\* 예시 : 1, 2, 3, 4, 5 등 과제를 선택

## 2) 공고문 [붙임1]의 테마과제 제안서의 “과제 내용”을 검토

## 3) 「IP 마이스터 프로그램 신청서」 및 「아이디어 제안서」를 작성하여 온라인 제출

- 신청서의 아이디어 구분에 테마과제 분류번호(1~35) 선택 기입

- 관심 있는 과제가 복수인 경우 중복 신청 가능하며, 아이디어 건별 신청서 및 제안서 각각 작성 제출

 FAQ

Q. 신청분야는 복수 신청 가능한가요?

A. 네. 신청건수, 신청분야 등 제한 없이 복수 신청 가능합니다.

Q. 테마과제를 출제한 기업에 대한 정보를 어떻게 알아볼 수 있나요?

A. 테마과제 제안서 내 홈페이지 등을 참고 하시기 바랍니다.

Q. 협력기업과제와 테마과제는 어떻게 다르나요?

A. 협력기업과제는 학교가 참여하고자 하는 기업을 직접 발굴하고, 테마과제는 사업의 주최·주관기관에서 참여하고자 하는 기업을 발굴한 과제라는 점에서 차이가 있습니다.

□ 신청 \* 크롬(Chrome) 사용 권장

○ (접수기간) '26. 5. 7.(목)~5. 28.(목), 18:00까지

○ (온라인 접수 신청방법) 온라인(www.ip-eud.net)


① [www.ip-edu.net](http://www.ip-edu.net) 에서 IP 마이스터 프로그램 배너 클릭 또는

발명창의력대회<IP 마이스터 프로그램>대회신청 클릭 후 신청안내 페이지로 이동

② 첨부파일의 신청 공고문, 신청 가이드북을 숙지 한 후, 페이지 내 신청서

제출처 링크 클릭하여 신청 페이지로 이동

③ 대표학생이 접수페이지에서 회원가입 후 로그인

 점검사항

★ 온라인 신청 유의사항

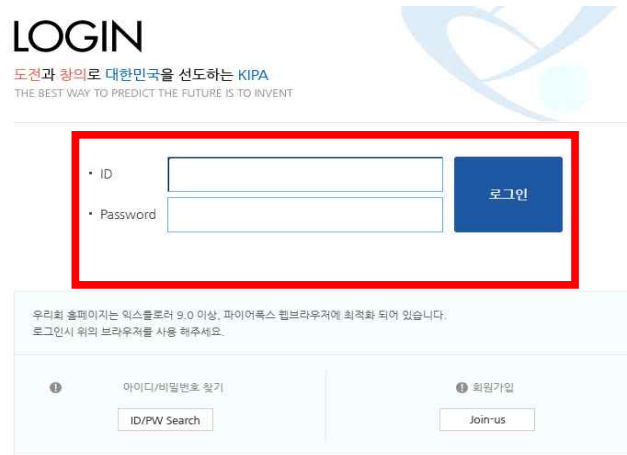
\* 원활한 진행을 위해 크롬 사용 권장

\* 온라인 신청 시 접수 마감 일 기준 3~5일 전부터 접속량 폭증으로 인해 접수 시스템 다운 가능성 높음

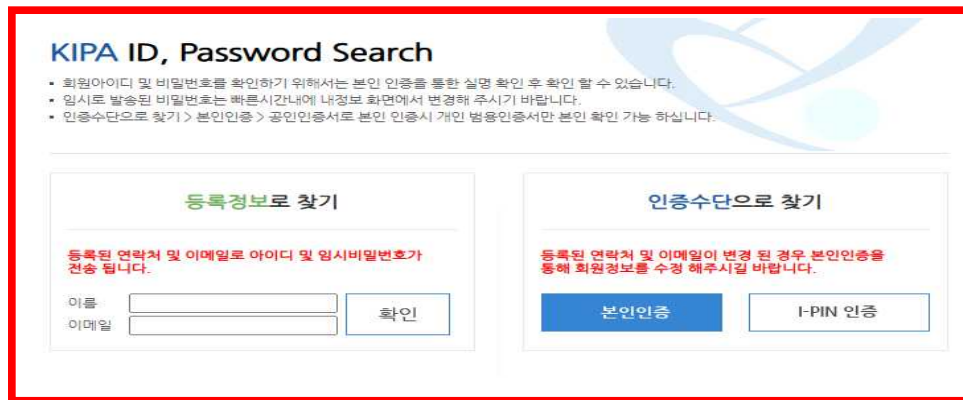
\* 이를 방지하기 위해 신청인은 접수 기간 중 미리 '발명교육포털(ip-edu.net)' 가입 후 신청 페이지에 접속하여 살펴보기!

\* 신청서는 중간 저장이 가능하므로 미리미리 작성!

## ④ 통합회원 로그인 페이지에서 로그인



④-1 아이디/비밀번호를 분실한 경우, ID/PW Search 버튼을 클릭하여 등록정보로 찾기 또는 인증수단으로 찾기로 아이디/비밀번호 찾은 후 로그인



- ✓ 점검사항**
- ★ ID/PW를 잃어버린 경우
  - \* ID/PW를 분실하여 찾을 경우, 최초에 가입한 정보를 입력하거나 인증수단으로 찾아야 함

## 4 IP 마이스터 프로그램 신청서 작성하기

- ⑤ '발명교육포털사이트' 로그인 후 배너 클릭  
또는 발명창의력대회 < IP 마이스터 프로그램 < 대회신청 클릭
- ⑥ IP 마이스터 프로그램 신청서 활성화★

- ✓ **점검사항**
- ★ 회원가입 또는 ID/PW를 찾다보니 페이지 이동 경로를 잃어버린 경우
- \* 발명교육포털사이트로 이동하여 신청공지사항의 신청 페이지 이동 링크 클릭하여 로그인페이지로 이동
- \* 발명교육포털(www.ipedu.net)에 접속하여 「발명창의력대회」 → 「IP 마이스터 프로그램」 클릭 후 대회 신청 탭 클릭
- ★ 신청서 팝업이 안 뜨는 경우
- \* 사용하고 있는 브라우저에서 팝업 차단을 해제하고 팝업 허용하면 신청서 팝업 창 활성화

## ⑦-1 온라인 신청서 작성하기(STEP1)

<회원ID\* > : 로그인 ID


<신청자성명\* > : 신청학생 이름을 기재

<팀명\* > : 팀명 입력

<아이디어 명칭\* > : 아이디어 명칭 입력

<과제선택\* > : 자유과제, 전문교과 과제, 협력기업 과제, 테마과제 중 택일

※ 전문교과 과제, 협력기업 과제는 하단에 교과명이나 협력기업명을 입력하고,  
테마과제는 사업공고문에 있는 분류코드★를 선택

 점검사항

★ 분류코드\*는 사업공고  
[붙임1]의 테마과제에서  
확인 가능

\* 각 기업 과제별로 부여된  
분류 코드를 선택

### ⑦-2 온라인 신청서 작성하기(STEP2) \*필수 입력

<공통> 학교명 : 검색창을 이용하여 학교명 클릭하면 학교 주소 및 지역 등 자동 설정

※ 학교가 검색되지 않을 경우 업무 담당자(02-3459-2771)로 연락하여 검색 데이터에 학교 추가 후 다시 검색하여 등록

※ 학교명이 동일한 경우가 많으니, 반드시 학교 지역을 확인한 후 학교 선택

<팀원1\*>(대표학생) : 반드시 신청학생 법정 생년월일 및 학년, 성별, 휴대전화, 이메일 기재

▪ 팀원1(대표학생)은 팀원2~3 및 지도교사의 개인정보 사용을 위해 사업공고의 위임장(온라인 접수용)을 작성하여 STEP3 위임장에 첨부

▪ 연락처(E-MAIL, 휴대전화) : 모든 연락처는 정확하게 기재

특히, 핸드폰 번호, 이메일은 수신 가능한 정보로 정확하게 기재

※ 심사안내, 캠프 참여 및 교육 주요내용 공지 등에 사용되오니 정확히 입력하지 않아 발생하는 사항은 신청자 책임

<팀원2\*> : 반드시 신청학생 법정 생년월일 및 학년, 성별, 휴대전화, 이메일 기재

<팀원3> : 반드시 신청학생 법정 생년월일 및 학년, 성별, 휴대전화, 이메일 기재

<지도교사\*> : 지도교사 법정 생년월일 및 성별, 휴대전화, 이메일, 담당 교과목 기재

#### 점검사항

★ 성명, 법정 생년월일 입력 유의사항

\* 반드시 신청학생의 정보를 입력해야 하며, 추후 수정확정 시 성명, 법정 생년월일이 틀린 경우 상장발급에 제한이 있을 수 있으니 정확하게 입력

★ 연락처 정확하게 입력!

\* 선발발표심사 대상자 통보, 캠프 참석 통보, 교육관련 주요 공지 등 정확한 연락처는 필수

\* 연락처 오기로 인해 결과통보, 교육일정 안내 등의 안내를 받지 못할 문제 발생할 수 있음

★ 팀원은 최소 2인

\* 선발 후 최소 교육 인원이 2인이기 때문에 2인팀의 1인이 중도 포기하는 경우 팀 전체 하차

★ 지도교사 참여 필수


### ⑦-3 온라인 신청서 작성하기(STEP3)

<구비서류\* > : 제16기 IP 마이스터 프로그램 신청접수를 위한 구비서류 첨부

- 위임장 : 사업공고 첨부 위임장(온라인 접수용)을 작성·서명 후 문서 첨부
- 아이디어 제안서 : 사업공고 첨부 아이디어 제안서

※ 한글파일(hwp), PDF 등 파일 양식에 맞춰 첨부


※ 아이디어 제안서는 심사에 활용될 자료이므로, 접수 마감 이후 어떠한 형태의 수정요청도 허용되지 않음

 점검사항

## ⑦-4 신청서 저장 및 제출

<신청서 저장> : 신청서 하단의 **임시저장** 버튼 클릭

<신청서 제출> : 신청서 하단의 **제출** 버튼 클릭

 [점검사항](#)

### 제출서류

* 제출서류	※ 제출서류 필수 위임장 <div style="text-align: right;"><a href="#">위임장 양식 다운로드</a></div> <div style="border: 1px solid #ccc; padding: 5px; margin-top: 5px;"> <span style="background-color: #0070c0; color: white; padding: 2px 5px;">파일찾기</span> </div> ※ 파일형식(pdf, jpg, jpeg, png, gif)
	아이디어제안서 ※ 제출서류 필수 <div style="text-align: right;"><a href="#">아이디어 제안서 양식 다운로드</a></div> <div style="border: 1px solid #ccc; padding: 5px; margin-top: 5px;"> <span style="background-color: #0070c0; color: white; padding: 2px 5px;">파일찾기</span> </div> ※ 파일형식(hwp, hwpX)

### 동의서약

* 동의서약	IP 마이스터 프로그램 대회 홍보를 위하여 촬영된 팀 사진 및 활동 영상 등의 콘텐츠가 온-오프라인 매체(홈페이지, SNS, 홍보물 등)에 게시 및 배포되는 것에 동의 합니다. <input type="checkbox"/>
--------	---

위와 같이 IP 마이스터 프로그램 신청서를 제출합니다.

2026-04-23

신청인

한국발명진흥회장 귀하

목록

임시저장
제출

## 본 가이드북은

IP 마이스터 프로그램 신청을 위한 **참고 자료**입니다.  
참여기업의 테마과제 등은 참가모집 공고에 있으니,  
반드시 **모집공고**를 확인하시기 바랍니다.