

2024년 한국발명진흥회 종합교육연수원 「청소년 발명 지도교원 직무연수(2종)」 실시 안내

□ 연수 목적

- 청소년 발명 지도교원의 전문성 및 발명교육 지도역량 향상 도모

□ 연수 개요

- (주최/주관) 특허청/한국발명진흥회
- (과 정 명) 청소년 발명 지도교원 직무연수(2종)
- (연수일정) 2024. 12. 21.(토), 10:00~17:00 (총 6시간)
- (연수장소) 홍익대학교 국제연수원(홍익대 세종캠퍼스 인근)
* KTX오송역 셔틀버스 운행(09:30분 출발, 1회)
- (연수대상) 발명교육 관심교원(초·중·고) 25명 이내
- (연수종별) 직무연수(집합교육), 6시간 (직무연수 이수증 발급)
- (연수비용) 교육비 무료(교구재 및 점심 제공)

* 과정1-아두이노 kit 제공

- 과정 1. 청소년 발명·창의력대회 지도교원 직무연수

시간	소요 시간	교육내용	강사
10:00~12:00	2H	청소년 발명대회 지도전략 및 우수사례	하우영 교사
12:00~13:00	-	중식	
13:00~15:00	2H	청소년 창의력대회 지도전략 및 우수사례	김효준 교사
15:00~17:00	2H	청소년 발명교육 역량 강화 (IoT를 활용한 환경문제 해결하기)	최은주 교사

- 과정 2. 특허출원과 기술사업화 직무연수

시간	소요 시간	교육내용	강사
10:00~12:00	2H	국내·외 특허, 디자인 및 상표 검색방법 등	유용성 변리사
12:00~13:00	-	중식	
13:00~15:00	2H	특허출원, 심사청구, 의견제출 대응방법 등	유용성 변리사
15:00~17:00	2H	청소년 발명 아이디어 기술이전 우수사례 등	서상덕 변리사

* 상기 일정 및 내용은 상황에 따라 일부 변경될 수 있음

□ 이수 안내

- (이수기준) 전체 교육시간의 80% 이상 출석(성적 미산출)
 - * 연수 이수자는 한국발명진흥회 종합교육연수원에서 이수증 발급
 - * 이수증은 교육수료 3주 후, 한국발명진흥회 홈페이지(www.kipa.org), [증명서 발급시스템]에서 [증명서 본인인증] 완료 후, 발급 가능
- (결과등재) 직무연수 종료 후, 한국발명진흥회 종합교육연수원에서 소속 교육청에 이수결과를 통보하며, 교육청 담당자가 이수결과 등재
 - * 자동등재 되지 않음, 서울특별시교육청 소속 교원의 경우 개별 등재

□ 접수 안내

- (접수기간) 2024. 12. 15.(일) 21:00 ~ 12. 18.(수) 14:00 까지
 - * 모집인원(25명) 초과 시 선착순으로 마감 예정이며, 10명 이내 접수 시 폐강
- (접수방법) 온라인 접수 (https://www.kipa.org/kipa/ip002/kw_hrtraining_1904.jsp)
 - * 한국발명진흥회→지원사업→미래형 발명인재 양성→종합교육연수원→연수신청
 - * 연수 신청자는 반드시 홈페이지에 접속하여 온라인 접수완료시 교육 및 수료 가능
 - * **크롬(Chrome) 브라우저 사용 및 팝업차단 해제 필수(익스플로러 사용 불가)**

□ 기타사항

- (선정자 안내) 연수 선정자 대상 공문 발송 및 별도 안내 예정
- (만족도 조사) 연수가 끝난 뒤 연수 참석자 대상으로 프로그램 및 운영 만족도, 개선의견 등을 조사하여 추후 연수 프로그램 품질 제고

□ 문의(한국발명진흥회 종합교육연수원)

- 전화 : 02-3459-2954 / 이메일 : ttcenter@kipa.org

[붙임 1]

2024 종합교육연수원 연수신청 방법 안내

※ 연수신청 주의사항 ※

1. 크롬브라우저 사용(익스플로러 신청불가)
2. 팝업 차단 해제 필수 [붙임2 참고]

한국발명진흥회 홈페이지 로그인 (www.kipa.org)
 ↓↓↓↓↓↓↓↓

① 지원사업 메뉴 클릭

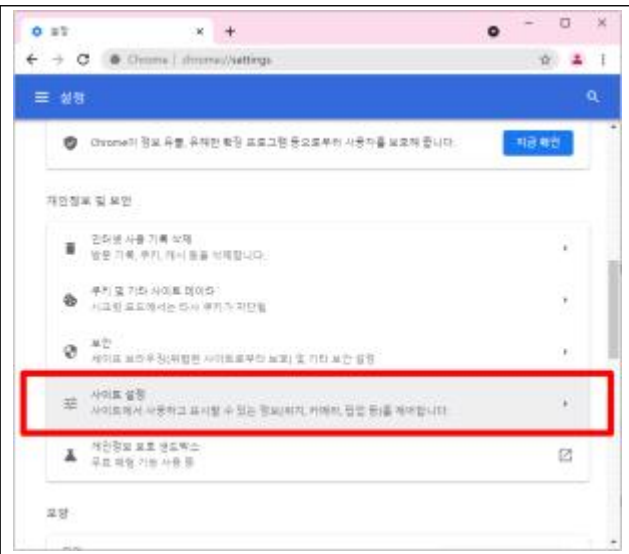
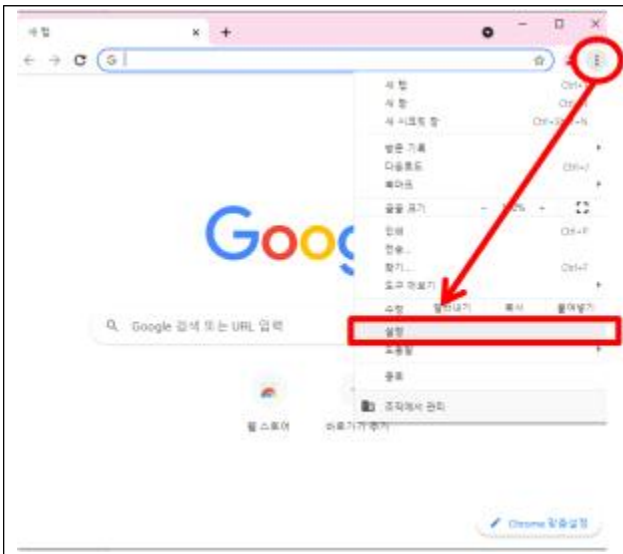


② 미래형 발명인재 양성 클릭
 ③ 종합교육연수원 클릭
 ④ 연수신청 클릭
 ↓↓↓↓↓↓↓↓

팝업으로 열리는 신청서 작성
 (* 팝업이 안 열릴 경우, 팝업 차단 해제 필수)

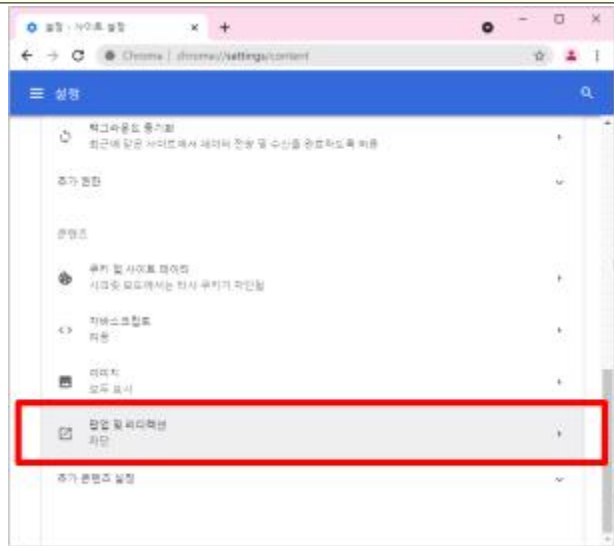


크롬브라우저 팝업차단 해제 설정 안내



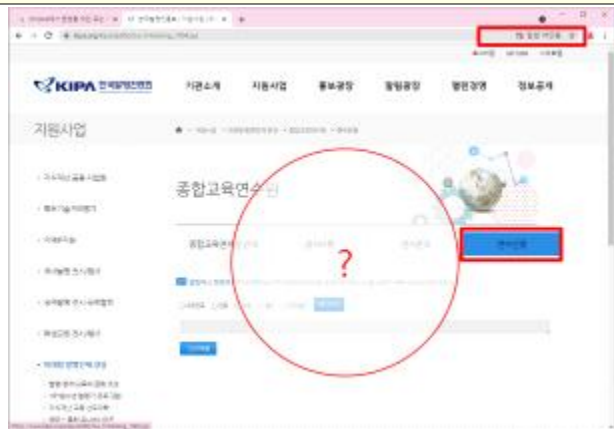
1. Chrome을 열고, 우측 상단 : > 설정 클릭

2. '개인정보 및 보안'에서 사이트 설정 클릭



3. 팝업 및 리디렉션 클릭

4. 기본동작 설정을 '사이트에서 팝업을 전송하고 리디렉션을 사용할 수 있음'으로 설정
* 사용할 수 없음으로 설정된 경우 팝업차단된 것으로, 신청페이지 열리지 않음



'연수신청'버튼을 클릭했을때 아무 변화가 없고 좌측화면처럼 나오는 경우는 팝업이 차단된 경우입니다.

팝업차단 해제하고 다시 연수신청 버튼을 클릭해주세요