

2024년 한국발명진흥회 종합교육연수원 「발명교육 인증교사 전문교육과정 직무연수」 실시 안내

□ 목적

- 발명교사인증제 인증교사의 전문성 향상 및 발명교육 리더 교사로서의 역량 강화를 위한 전문교육과정 운영

□ 연수 개요

- (주최/주관) 특허청 / 한국발명진흥회
- (과 정 명) 발명교육 인증교사 전문교육과정 직무연수
- 마이크로비트 활용 창의융합발명수업 역량 강화
- (연수일정) 2024. 12. 14.(토), 10:00~17:00 (총 6시간)
- (연수장소) 비즈허브 서울센터 202호(서울역 10번 출구 연결)
* 서울 중구 후암로 110 서울시티타워 2층
- (연수대상) 발명교사인증제 인증교사(명인, 1급, 2급) 25명 이내
- (연수종별) 직무연수(집합교육), 6시간 (직무연수 이수증 발급)
- (준 비 물) 개인 노트북(USB A타입 필수)
- (연수비용) 교육비(교구재-마이크로비트 kit 제공) 무료
* 단, 교통비 및 식사 미지원
- (세부일정)

시간	소요 시간	교육내용	강사
10:00~12:00	2H	디지털(AI/SW) 활용 수업 및 마이크로비트의 이해	최상현 교사 (김포향산초)
12:00~13:00	-	중식	
13:00~15:00	2H	마이크로비트 활용 수업 실습	
15:00~17:00	2H	디지털(AI/SW) 활용 수업 전략 및 적용사례	

* 상기 일정 및 내용은 상황에 따라 일부 변경될 수 있음

□ 연수 내용

- 디지털(AI/SW) 활용 수업 및 마이크로비트의 이해, 활용 실습

□ 이수 안내

- (이수기준) 전체 교육시간의 80% 이상 출석(성적 미산출)
* 연수 이수자는 한국발명진흥회 종합교육연수원에서 이수증 발급
* 이수증은 교육수료 3주 후, 한국발명진흥회 홈페이지(www.kipa.org), [증명서 발급시스템]에서 [증명서 본인인증] 완료 후, 발급 가능
- (결과등재) 직무연수 종료 후, 한국발명진흥회 종합교육연수원에서 소속 교육청에 이수결과를 통보하며, 교육청 담당자가 이수결과 등재
* 자동등재 되지 않음, 서울특별시교육청 소속 교원의 경우 개별 등재

□ 접수 안내

- (접수기간) 2024. 11. 27.(수) 14:00 ~ 12. 4.(수) 14:00 까지
* 모집인원(25명) 초과 시 선착순으로 마감 예정이며, 10명 이내 접수 시 폐강
- (접수방법) 온라인 접수 (https://www.kipa.org/kipa/ip002/kw_hrtraining_1904.jsp)
* 한국발명진흥회→지원사업→미래형 발명인재 양성→종합교육연수원→연수신청
* 연수 신청자는 반드시 홈페이지에 접속하여 온라인 접수완료시 교육 및 수료 가능
* 크롬(Chrome) 브라우저 사용 및 팝업차단 해제 필수(익스플로러 사용 불가)

□ 기타사항

- (선정자 안내) 연수 선정자 대상 공문 발송 및 별도 안내 예정
- (만족도 조사) 연수가 끝난 뒤 연수 참석자 대상으로 프로그램 및 운영 만족도, 개선의견 등을 조사하여 추후 연수 프로그램 품질 제고

□ 문의(한국발명진흥회 종합교육연수원)

- 전화 : 02-3459-2954 / 이메일 : ttcenter@kipa.org


[붙임 1]

2024 종합교육연수원 연수신청 방법 안내

※ 연수신청 주의사항 ※

1. 크롬브라우저 사용(익스플로러 신청불가)
2. 팝업 차단 해제 필수 [붙임2 참고]


한국발명진흥회 홈페이지 로그인 (www.kipa.org)



① 지원사업 메뉴 클릭



- ② 미래형 발명인재 양성 클릭
- ③ 종합교육연수원 클릭
- ④ 연수신청 클릭

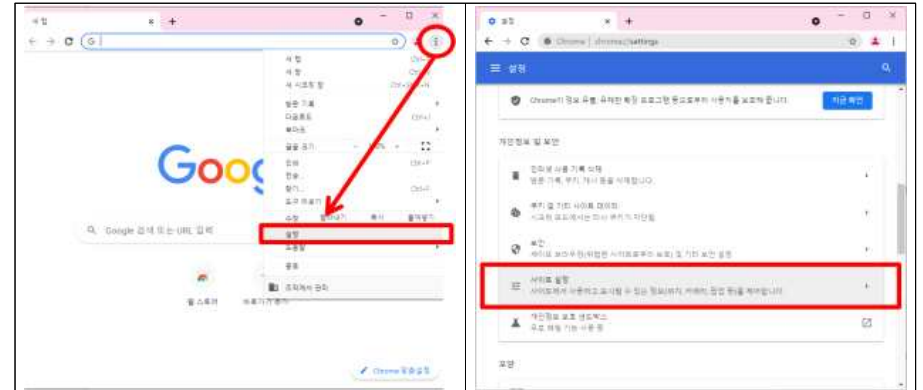


팝업으로 열리는 신청서 작성 (* 팝업이 안 열릴 경우, 팝업 차단 해제 필수)



[붙임 2]

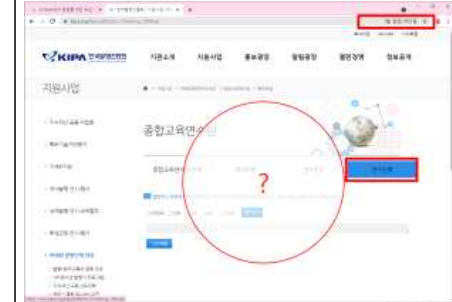
크롬브라우저 팝업차단 해제 설정 안내



1. Chrome을 열고, 우측 상단 : > 설정 클릭
2. '개인정보 및 보안'에서 사이트 설정 클릭



3. 팝업 및 리디렉션 클릭
4. 기본동작 설정을 '사이트에서 팝업을 전송하고 리디렉션을 사용할 수 있음'으로 설정 * 사용할 수 없음으로 설정된 경우 팝업차단된 것으로, 신청페이지 열리지 않음



'연수신청' 버튼을 클릭했을 때 아무 변화가 없고 좌측화면처럼 나오는 경우는 팝업이 차단된 경우입니다.

팝업차단 해제하고 다시 연수신청 버튼을 클릭해주세요